

Triflex

Delivering solutions together.

Grenzeeloos creatief

Triflex Creative Design



TRIFLEX CREATIVE DESIGN

CREATIEVE VLOEREN VOOR NIEUWBOUW EN VERBOUW

Een duurzame Triflex vloer, maar dan met tegelpatroon, logo, een persoonlijke tekst, of een ander creatief accent? Het is mogelijk met Triflex Creative Design. Geef uw entree, balkon of terras een persoonlijk tintje of opvallende look.

Mooie en duurzame buitenvloeren

Balkons, terrassen en loggia's zijn plekken om te ontspannen en verhogen het woongenot aanmerkelijk. Deze oppervlakken staan echter vaak aan uiteenlopende weersinvloeden bloot. Na enkele jaren beginnen de problemen: vocht- of vorstschade, gebarsten tegels, gescheurde voegen, verweerde houten vloeren, mos- of zelfs schimmelvorming, met gladheid tot gevolg. Op dergelijke schade en de daarmee gepaard gaande waardevermindering zit niemand te wachten.

Zorgeloos met duurzame oplossingen van Triflex

Triflex beschikt over bijna 40 jaar ervaring met het afdichten en beschermen van vloerdelen met vloeibare kunststof harsen. In onze systemen wordt de modernste, duurzame afdichtingstechnologie gecombineerd met een ongekende variatie in uitvoeringen. Wij werken uitsluitend met vakbekwame en gekwalificeerde applicateurs, die terrassen en balkons betrouwbaar tegen weersinvloeden beschermen en reeds ontstane schade in een handomdraai herstellen.

- duurzame afdichting over de gehele oppervlakte
- individuele vormgeving
- weer- en UV-bestendig
- antislip
- gemakkelijk schoon te maken





INDIVIDUEEL EN
PERSOONLIJK...
'ZO GENIET IK VAN
EEN AANGENAME
PLEK IN DE ZON'

VLOEREN VOOR ENTREES, UITNODIGEND EN LEVENDIG, 'OVERTUIGEND ONDERSCHIEDEND'

Creatief met Triflex Creative Design

Met Triflex Creative Design plaatst u accenten waar en zoals u wilt. Hoofdbestanddeel van het systeem is een folie die op een voorbereide ondergrond wordt geplakt en qua kleur uitgewerkt wordt. Tenslotte wordt de folie verwijderd en wordt de gewenste vloer zichtbaar. Van klassieke tegelpatronen in verschillende groottes, het bedrijfs- of verenigingslogo tot persoonlijke teksten of beelden. Het is allemaal mogelijk met Creative Design.

- **individuele uitvoeringen**
- **naadloze aanpassing aan elke constructie**
- **grote verscheidenheid aan uitvoeringen in uiteenlopende kleuren**



**GEEF UW ENTREE
EEN PERSOONLIJK
TINTJE!**



... GEVARIEERD EN OPVALLEND ... 'HIER VIND IK ALLE MOGELIJKE UITVOERINGEN DIE IK ZOEK'



Decoratieve vloeren, volop keuzemogelijkheden

Creatief: Er is een ruime keus aan kleuren en instrooiingen, waarmee u uw vloeren optimaal op bouwstijl, woonstijl of persoonlijke voorkeur afstemt.

Effectief: Geen vocht- of vorstschade, gebarsten tegels, verweerde houten vloeren, aantasting door schimmels of mosvorming.

Stuur voor meer informatie over uitvoeringsmogelijkheden een e-mail naar info@triflex.nl.

Meer informatie over speciale kleuren of uitvoeringen is beschikbaar op aanvraag.

Let op: Als gevolg van de toegepaste druktechniek en het materiaal zijn geringe kleurafwijkingen van deze kleurkaart ten opzichte van de originele kleuren mogelijk.

Instrooiing Triflex Colour Mix



A719 Grijs



A720 Blauw



A721 Grijsblauw



A722 Grijsgroen



A724 Roodoranje



A727 Crèmebeige

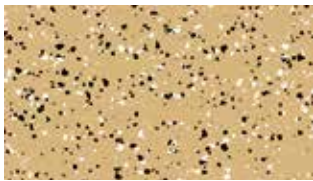


A728 Antracietgrijs




A729 Steenrood


Kleuren - Triflex Microchips en kwartzandinstrooiingen




1001 Beige




1080 Mais




5080 Aqua




5081 Lavendel




7030 Steengrijs




Blauwgrijs 7032




7032 Kiezelgrijs




7035 Lichtgrijs




7037 Stofgrijs




7040 Venstergrijs



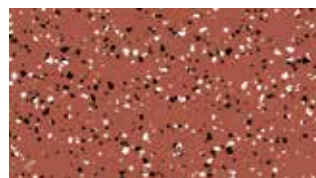
7043 Verkeersgrijs



8023 Oranjebruin

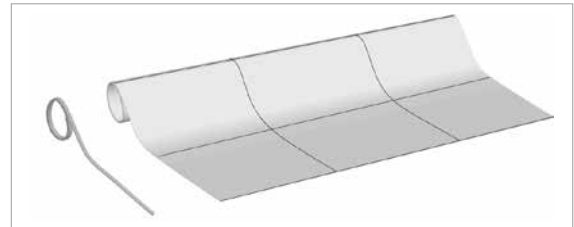


8081 Terracotta

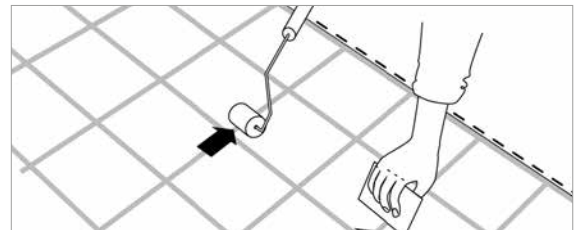


8080 Kastanje

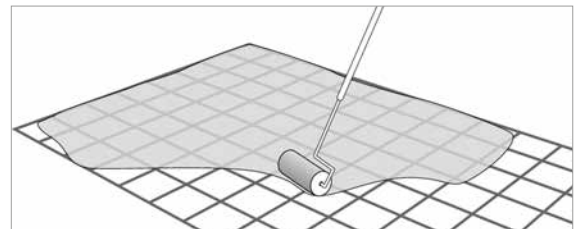
Triflex Creative Design – zo snel en gemakkelijk werkt het



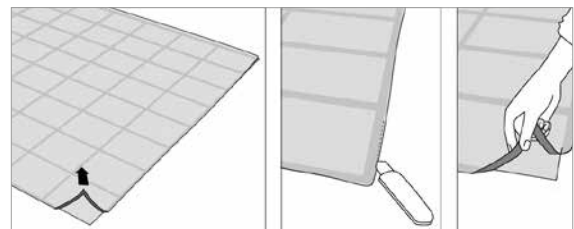
1. Het gewenste Triflex Creative Design-patroon wordt op maat voor uw vloeren op meerdere rollen folie aangeleverd en als puzzelstukken aan elkaar gelegd.



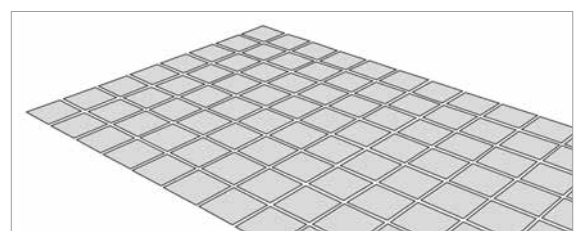
2. De Triflex Creative Design-folie wordt op de voorbereide ondergrond geplakt.



3. Vervolgens wordt de beschermende laag erover uitgerold en het patroon qua kleur uitgewerkt.



4. Na een uithardingstijd van ca. 1 uur kan de folie alweer worden verwijderd.



5. En klaar is de vloer met het gewenste Triflex Creative Design patroon.

Triflex

Triflex BV
Boerendanserdijk 35
8024 AE Zwolle

Postbus 40128
8004 DC Zwolle

T: +31 (0) 38 460 20 50
F: +31 (0) 38 460 38 57

info@triflex.nl
www.triflex.nl



Onderdeel van de Follmann-Groep